


NUEVA *LAND CRUISER*
PRADO
LA EVOLUCIÓN NO PARA




Más personalidad
Enfocada al confort

LAND CRUISER
PRADO



- Tracción
4x4 tiempo completo
- Capacidad del tanque (L)
110L Tanque Dual
- Bloqueadores de diferencial
Central y trasero *Trasero solo en Land Cruiser Prado TX*
- Dirección
Asistida Eléctrica (EPS)
- Capacidad de pasajeros
7 pasajeros *Solo en Land Cruiser Prado WX*
- Faros delanteros
Reflectores LED con DRL (luces diurnas)
- Info Entretenimiento
Apple CarPlay y Android Auto
- SMART entry
Solo en Land Cruiser Prado WX
- Bolsas de aire
8 airbags (2 frontal, 2 rodillas, 2 laterales de asientos, 2 cortina)




Mantenimiento Programado



Cobertura integral de servicios de mantenimiento:

Periodo de 2 años o hasta alcanzar los 40.000 km
Durante este lapso el servicio es **completamente gratuito**




040
SUPER BLANCO II



089
BLANCO PERLADO
Solo en Land Cruiser Prado WX



218
NEGRO MICA
Solo en Land Cruiser Prado WX



202
NEGRO




1L7
GRIS OSCURO METÁLICO
Solo en Land Cruiser Prado WX



4V8
BRONCE METÁLICO

Toyota de Venezuela, C.A se reserva el derecho de efectuar cambios sobre los materiales, equipos y especificaciones de sus vehículos sin previo aviso ni ninguna otra obligación. Las imágenes que se puedan mostrar son estrictamente referenciales.





Modelo	LAND CRUISER PRADO TX	LAND CRUISER PRADO WX
Código modelo (Katashiki)	GDJ250L-GNZUY	TRJ250L-GNTRK
ESPECIFICACIONES TÉCNICAS		
Motor	1GD-FTV	2TR-FE
<i>Desplazamiento</i>	2.755 cm ³	2.694 cm ³
<i>Tipo</i>	4 cilindros en línea con Turbocompresor de geometría variable e intercooler	4 cilindros en línea
<i>Distribución</i>	16 válvulas, DOHC, distribución por cadena	16 válvulas, DOHC, Dual VVT-i, distribución por cadena
<i>Inyección</i>	Common-rail, electrónica	Electrónica
<i>Relación de compresión</i>	15,6:1	10,2:1
<i>Potencia máxima</i>	201hp @ 3.000-4.500rpm	163hp @ 5.200rpm
<i>Torque máximo</i>	500Nm @ 1.600-2.800rpm	246Nm @ 3.900rpm
Velocidad máxima	170 kph	160 kph
Combustible	Diesel	Gasolina
	Recomendado nivel cetano 48 o superior	Recomendada 91 octanos o más
<i>Capacidad del tanque</i>	110L, tanque dual	
Consumo estimado*		
<i>Urbano</i>	9,5 L/100km	15,5 L/100km
<i>Extraurbano</i>	7,0 L/100km	10,0 L/100km
<i>Combinado</i>	7,9 L/100km	12,0 L/100km
Autonomía estimada**	1.250 km	825 km
Control de emisiones	Euro0 sin OBD	Euro4 sin OBD
Transmisión	AL80F	AC60F
<i>Tipo</i>	Automática de 8 velocidades	Automática de 6 velocidades
<i>Relaciones</i>	4,41 - 0,65	3,60 - 0,58
<i>Relación final</i>	3,58	4,78
Tracción	4x4 a tiempo completo (full time)	
Bloqueadores de diferencial	Central y trasero	Central
Suspensión delantera	Independiente de doble horquilla, con espirales, amortiguadores telescópicos y barra estabilizadora	
Suspensión trasera	Eje rígido multi-link, con espirales, amortiguadores telescópicos y barra estabilizadora	
Frenos delanteros	Discos ventilados con calipers de 4 pistones	
Frenos traseros	Discos ventilados con calipers de 1 pistón	
Dirección	Asistida Eléctrica (EPS)	
Radio de giro mínimo	6,4 m	

DIMENSIONES		
<i>Largo</i>	4.925 mm	
<i>Ancho</i>	1.940 mm	
<i>Alto</i>	1.925 mm	
<i>Distancia entre ejes</i>	2.850 mm	
<i>Despeje mínimo del suelo</i>	205,3 mm	
<i>Saliente delantero</i>	935 mm	
<i>Saliente trasero</i>	1.140 mm	
<i>Ángulo de entrada</i>	31°	
<i>Ángulo de salida</i>	17°	
<i>Peso neto</i>	2.285 kg	2.160 kg
<i>Peso bruto (peso máximo con carga)</i>	3.150 kg	3.000 kg
<i>Capacidad de pasajeros</i>	5 pasajeros	7 pasajeros
<i>Capacidad de maletero</i>	1.063 L	1.063 L (130 L con la 3ra fila desplegada)

Modelo	LAND CRUISER PRADO TX	LAND CRUISER PRADO WX
Código modelo (Katashiki)	GDJ250L-GNZUY	TRJ250L-GNTRK
INTERIOR		
<i>SMART entry</i>	No	Si
<i>Encendido</i>	Por llave	Smart (por botón)
<i>Tablero</i>	Digital de 7"	
<i>Ventanas</i>	Eléctricas automáticas	
<i>Asientos</i>	Tapizados en tela negra	Tapizados en cuero negro
<i>Ajuste asientos delanteros</i>	Piloto manual 6-way Pasajero 4-way	Piloto eléctrico 8-way Pasajero manual 4-way
<i>2da fila de asientos</i>	Abatible, 60:40	
<i>3ra fila de asientos</i>	No	Si, manual 50:50
<i>Acabados interiores</i>	En material negro	Tapizados en cuero negro y materiales soft-touch
<i>Aire acondicionado</i>	Manual tipo digital	Automático digital bi-zona
<i>Aire acondicionado trasero</i>	En consola central	Si, con controles digitales
<i>Audio</i>	Pantalla de 8"	Pantalla de 12"
<i>Parlantes</i>	6 parlantes	
<i>Cámara de retroceso</i>	No	Si
<i>Conectividad delantera</i>	Apple CarPlay y Android Auto, 3 USB-C	Apple CarPlay y Android Auto inalámbricos, 3 USB-C, HDMI
<i>Conectividad trasera</i>	Conector 12V en consola trasera	Conector 12V + 2 USB-C en consola trasera
<i>Volante multifunción</i>	Con controles multimedia, teléfono y control crucero	
<i>Ajuste columna de dirección</i>	Manual vertical y telescópico	
<i>Espejo retrovisor interior</i>	Día/noche manual	Electrocrómico

EXTERIOR		
<i>Rines</i>	Aluminio 18", color gris oscuro	
<i>Neumáticos</i>	245/70 R18	
<i>Faros delanteros</i>	Reflectores LED con DRL (luces diurnas)	
<i>Luces antiniebla</i>	LED	
<i>Faros traseros</i>	LED	
<i>Tercer stop</i>	LED	
<i>Parachoques delantero</i>	Insertos materiales negros	Insertos color carrocería
<i>Parrilla delantera</i>	Material negro	Color gris matte
<i>Parachoques trasero</i>	Material negro	Color carrocería
<i>Guardabarros</i>	Tipo aleta negros	Rígidos negros
<i>Manillas de puerta</i>	Material negro	Color carrocería
<i>Compuerta trasera</i>	Manual	Con apertura eléctrica, apertura independiente de vidrio trasero
<i>Espejos retrovisores</i>	Eléctricos, retráctiles automáticos, con luz direccional, material negro	Eléctricos, retráctiles automáticos, con luz direccional, color carrocería

TECNOLOGÍA Y SEGURIDAD		
<i>Modos de conducción</i>	Normal, Eco, Sport	No
<i>Control crucero</i>		Si
<i>Frenos ABS + EBD</i>		Si
<i>VSC (Control de estabilidad)</i>	Si	Si + A-TRAC
<i>HAC (Asistencia de arranque en pendientes)</i>		Si
<i>DAC (Asistencia en descenso)</i>	Si	No
<i>CRAWL Control</i>	Si	No
<i>Sistema antirrobo</i>	Inmovilizador	
<i>Seguros</i>	Inalámbricos	
<i>Bolsas de aire</i>	8 airbags (2 frontal, 2 rodillas, 2 laterales de asientos, 2 cortina)	
<i>Cinturones de seguridad</i>	3 puntos en todos los asientos	
<i>Anclajes de asientos para niños</i>	ISOFIX	



¡Ingresa a nuestra página web para más información!



¡Síguenos!

* Basado en pruebas estandarizadas. Consumo real puede variar dependiendo de condiciones de uso.

** Calculado usando consumo estimado combinado con 90% de capacidad del tanque (Capacidad de tanque / consumo * 100 * 0.9)